

「企業年金に関する基礎資料 令和3年度版」 正誤表

「企業年金に関する基礎資料 令和3年度版」の内容に一部誤りがあり、以下のとおり訂正いたしましたので、お知らせいたしますとともに、謹んでお詫び申し上げます。

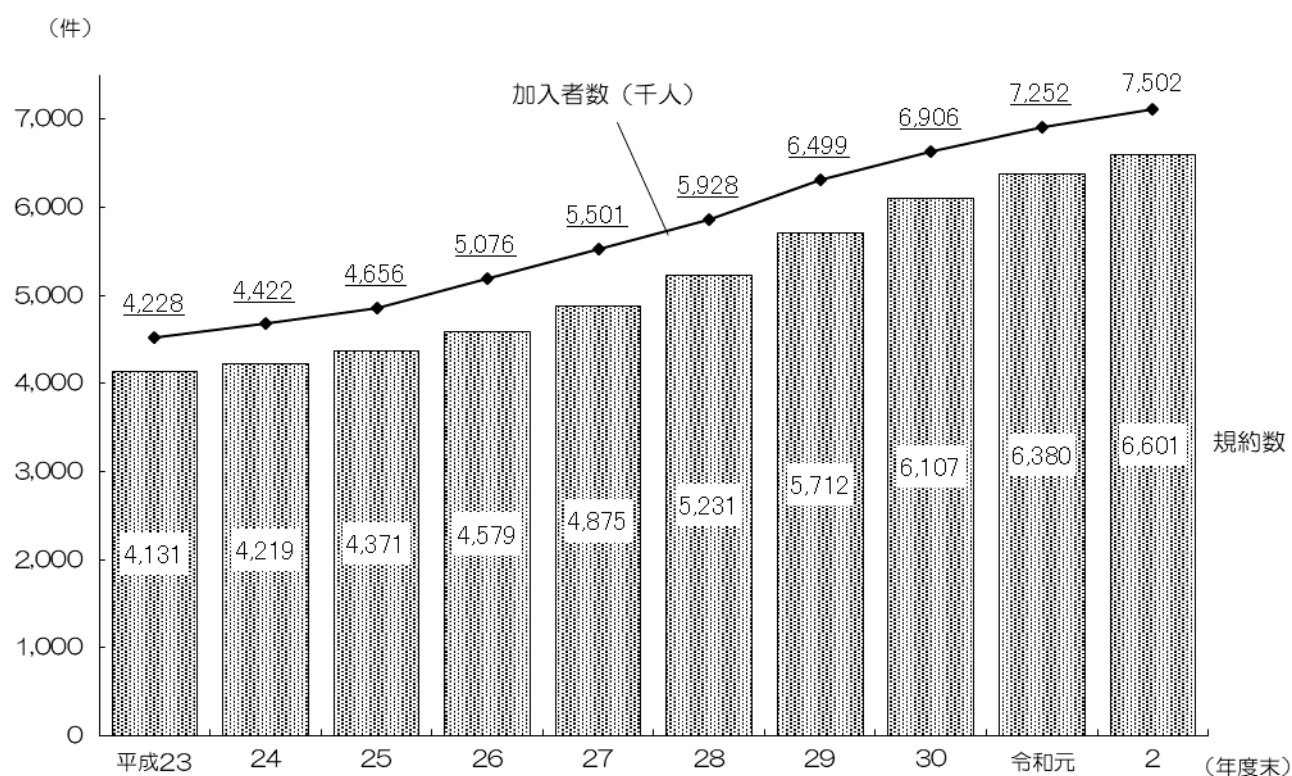
第4章 確定拠出年金＞第4節 確定拠出年金制度の概況

○ P182

＞ 1. 適用状況（企業型年金）＞ **1** 企業型年金の規約数・加入者数等

＞ 1. 規約数・実施事業主数・加入者数等の推移

年度末	誤	正
	加入者数（千人）	加入者数（千人）
平成23	4,218	4,228
24	4,394	4,422
25	4,642	4,656
26	5,052	5,076
27	5,482	5,501
28	5,914	5,928
29	6,481	6,499
30	6,878	6,906
令和元	7,231	7,252
2	7,502	7,502



資料：運営管理機関連絡協議会「確定拠出年金統計資料」

登録運営管理機関数については、厚生労働省「運営管理機関登録業者一覧」

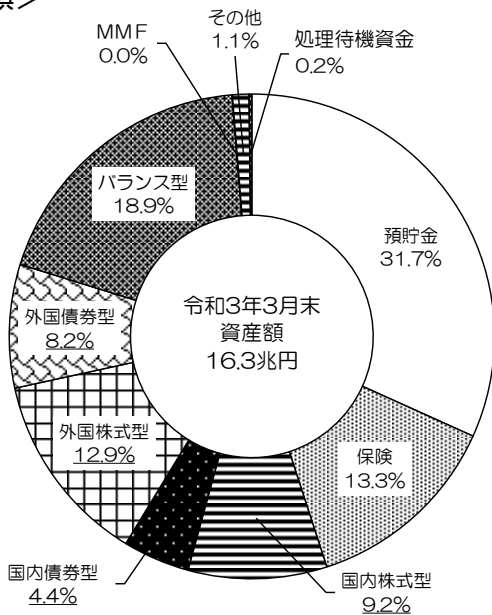
OP190

4. 資産運用の状況（企業型年金） > 1 運用商品の選択状況

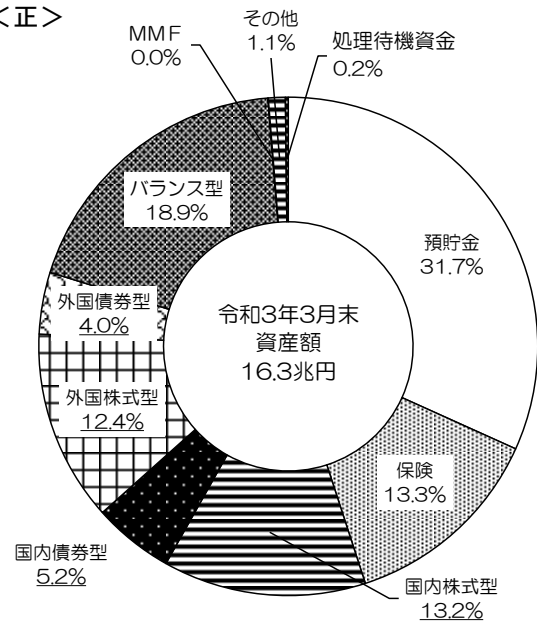
> 1 運用商品の選択状況の推移 表とグラフの値

	誤	正
	2年度	2年度
国内株式型	1,509,328	2,148,618
国内債券型	726,592	853,107
外国株式型	2,103,069	2,025,566
外国債券型	1,343,455	655,153

<誤>



<正>



OP191

> 2 年代別 運用商品の選択状況（令和2年度末）表とグラフの値

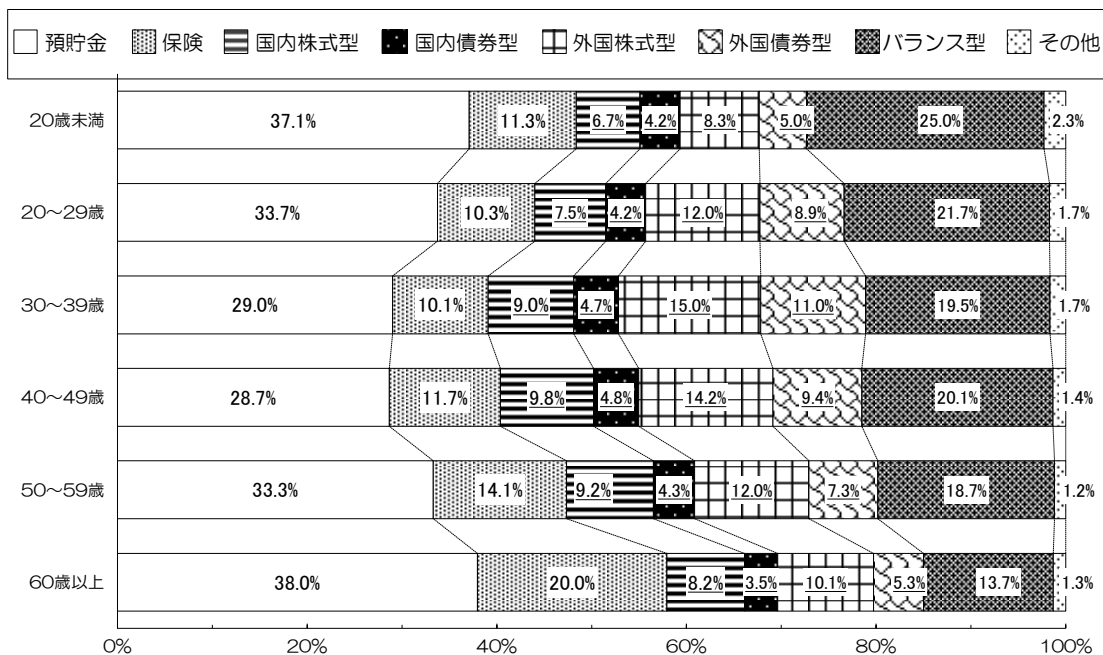
誤

	20歳未満	20～29歳	30～39歳	40～49歳	50～59歳	60歳以上
国内株式型	145	27,326	162,961	500,428	715,081	103,389
国内債券型	91	15,497	85,350	242,602	338,594	44,457
外国株式型	179	44,036	270,608	721,683	938,940	127,623
外国債券型	108	32,484	199,393	478,143	566,981	66,345

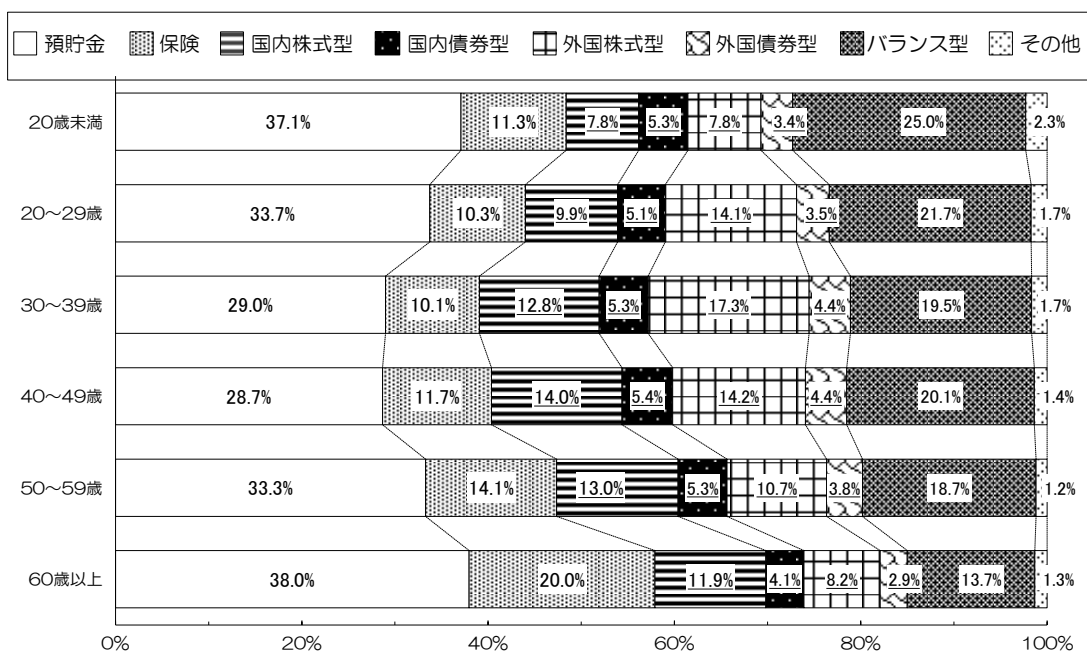
正

	20歳未満	20～29歳	30～39歳	40～49歳	50～59歳	60歳以上
国内株式型	168	36,182	231,590	713,123	1,017,579	149,976
国内債券型	113	18,749	94,906	277,613	409,822	51,903
外国株式型	169	51,598	312,034	725,868	832,805	103,092
外国債券型	73	12,813	79,783	226,251	299,389	36,843

<誤>



<正>



OP194

4. 資産運用の状況（企業型年金）

> 2 想定利回り > (1) 想定利回りの設定の状況

	誤		正	
	2年度		2年度	
	件数	率	件数	率
あり	379	59.3%	389	59.9%
なし	260	40.7%	260	40.1%
有効回答数	639	100.0%	649	100.0%

○ P196

6. 適用状況（個人型年金 iDeCo）

> **1** 加入者数・登録事業所数等

> 1. 加入者数・登録事業所数の推移

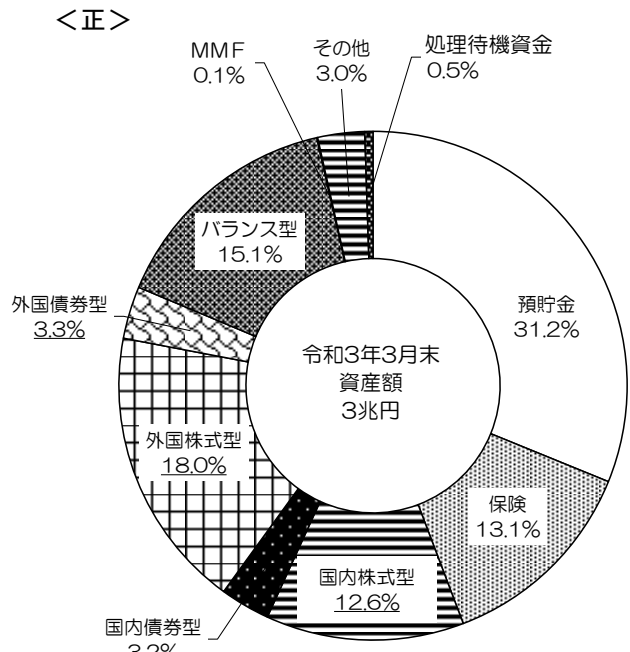
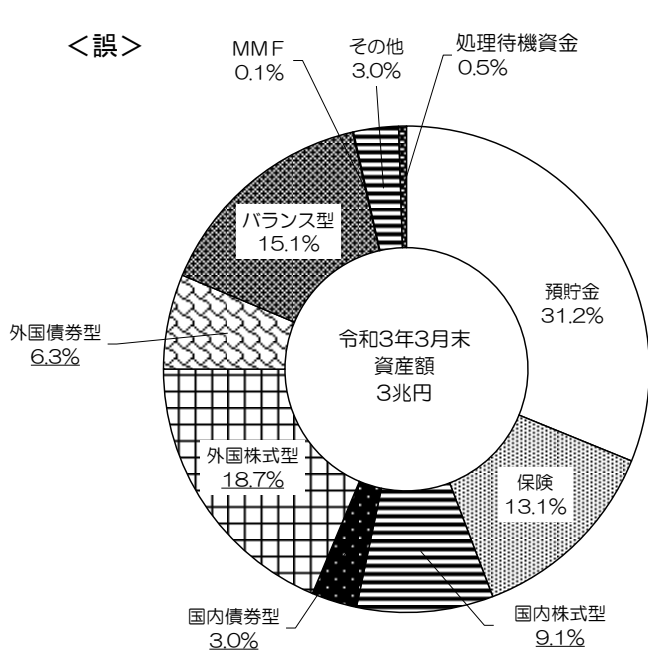
	誤	正
年度末	加入者数	加入者数
	第3号加入者	第3号加入者
平成28	二	<u>6,205</u>

OP201

9. 資産運用の状況（個人型年金 iDeCo） > 1 運用商品の選択状況

> 1 運用商品の選択状況の推移 表とグラフの値

	誤	正
	2年度	2年度
国内株式型	268,479	372,679
国内債券型	89,330	93,853
外国株式型	552,492	531,890
外国債券型	186,520	98,399



OP202

> 2 年代別 運用商品の選択状況（令和2年度末） 表とグラフの値

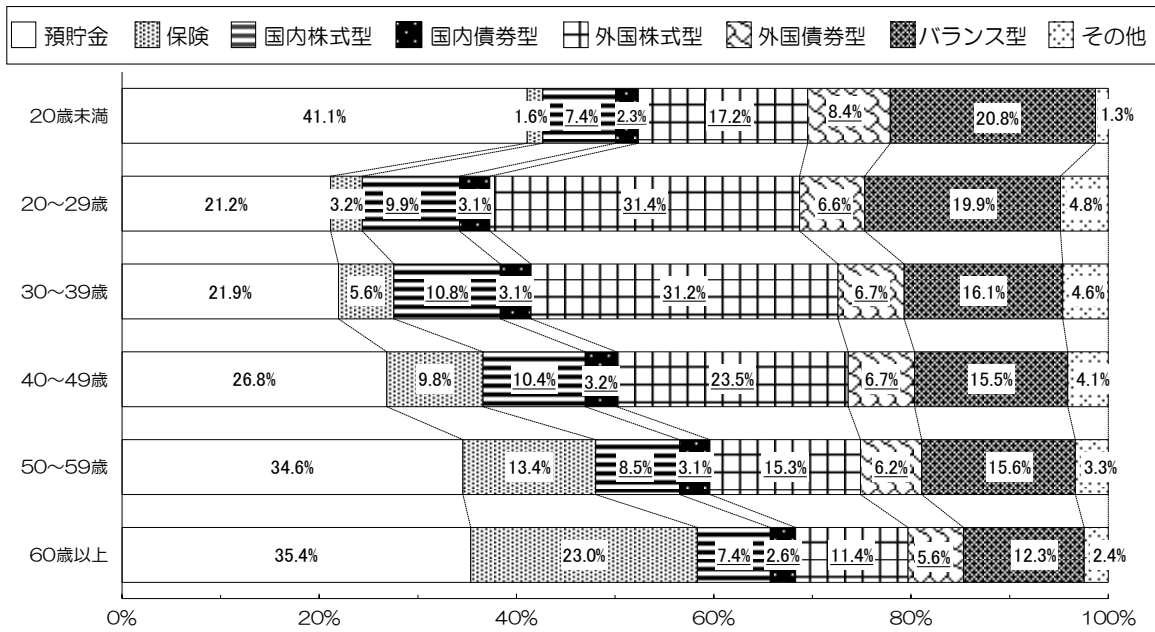
誤

	20歳未満	20～29歳	30～39歳	40～49歳	50～59歳	60歳以上
国内株式型	0	3,757	33,435	81,234	114,583	35,469
国内債券型	0	1,171	9,591	25,040	41,167	12,361
外国株式型	1	11,960	96,610	184,075	205,002	54,844
外国債券型	1	2,519	20,833	52,692	83,514	26,961

正

	20歳未満	20～29歳	30～39歳	40～49歳	50～59歳	60歳以上
国内株式型	1	4,543	40,537	104,900	164,986	57,712
国内債券型	0	1,164	9,463	24,546	43,464	15,215
外国株式型	1	12,276	98,516	183,925	192,561	44,611
外国債券型	0	1,424	11,953	29,670	43,254	12,098

<誤>



<正>

